


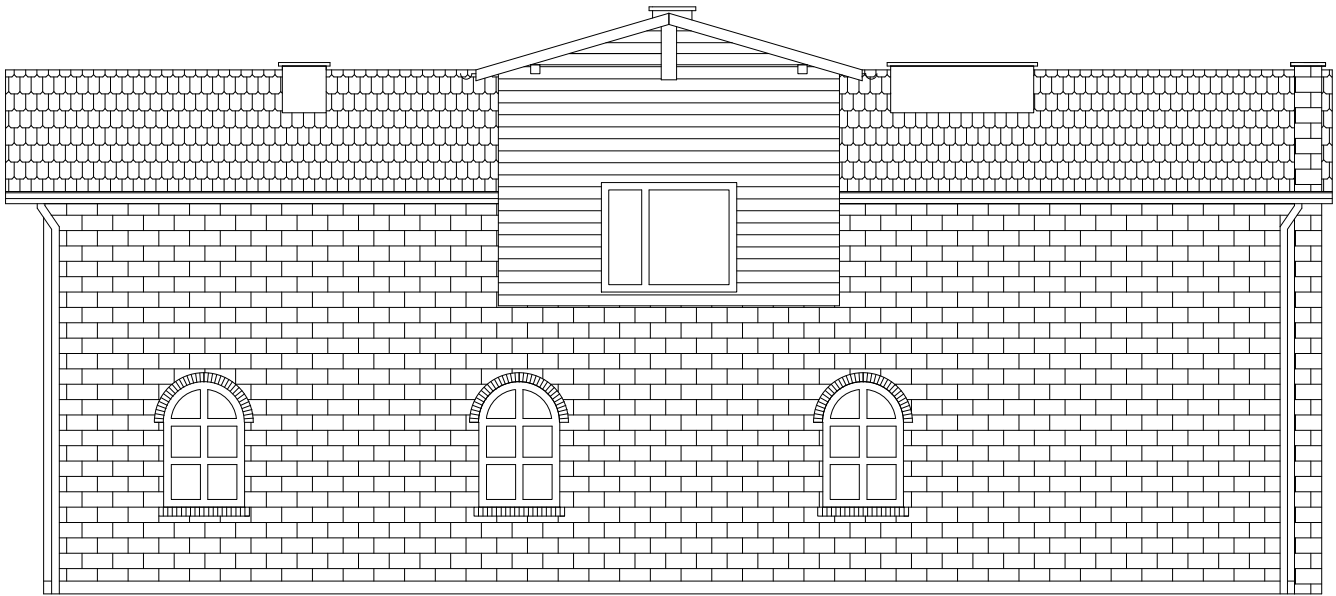
ELEWACJA ZACHODNIA



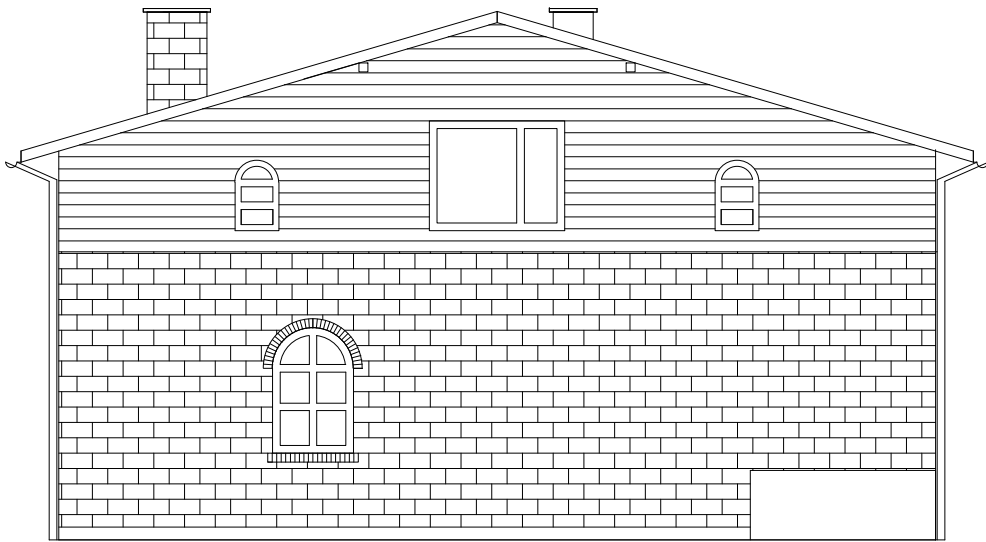
ELEWACJA PÓŁNOCNA



ELEWACJA WSCHODNIA



ELEWACJA POŁUDNIOWA



Termomodernizacja budynku mieszkalnego Leśnictwa Las  
Miejski, ul. Wrzesińska 83, 62-200 Gniezno, działka nr 5244/1

Architektura	mgr inż. Mariusz Grzechowiak upr. bud. GP-8345/1508/90	
Inwestor	las Państwowe Nadleśnictwo Gniezno ul. Wrzesińska 83, 62-200 Gniezno	Skala 1:100
ELEWACJE – INWENTARYZACJA		Nr. rys.
Data		1
14.04.2023 r.		